

PianoDisc[®]

商品ガイド



2024.2.27版

About PianoDisc



4111 North Freeway Blvd. Sacramento, CA 95834

- ❖ 所在地: アメリカ合衆国
カリフォルニア州 サクラメント
- ❖ 1988年設立



ピアノディスク概要

- ❖ 世界40カ国で600以上のディーラー・代理店
世界中のピアノメーカーの純正自動演奏機
として採用



ピアノディスクジャパン(株)

- ❖ ピアノディスクジャパン株式会社は、ピアノディスク社製品(自動演奏ユニット、消音ユニット)の日本総輸入販売店です。

東京メインセンター

〒335-0005 埼玉県蕨市錦町1-13-20-A3

TEL : 048-434-6767 FAX : 048-434-6768

e-mail : info@pianodisc.co.jp

PianoDisc

QuietTime

商品ラインナップ

- ❖ ピアノオートプレイヤー (自動演奏装置取付)
- ❖ ピアノオートプレイヤー+プロレコード付
(自動演奏装置取付+録音機能)

ピアノディスクシステムを セッティングする費用(①～⑤)について

① ピアノオートプレイヤー商品価格表 (2024年2月1日～)

Prodigy II	ピアノオートプレイヤー (自動演奏装置取付) 付属スピーカー・iPad込	ピアノオートプレイヤー +プロレコード (自動演奏装置取付+録音機能) 付属スピーカー・iPad込
グランドピアノ	2,112,000 円 (税込)	2,442,000 円 (税込)
アップライトピアノ	1,727,000 円 (税込)	2,057,000 円 (税込)

いずれもユニット本体、取付工賃、納品設定費を含む。

納品設定エリアにより追加の出張料金がかかります。

② ピアノ運送費(お客様宅 ⇄ ピアノディスク取付工房)

ピアノディスク自動演奏システムの取付作業は、ピアノディスク取付工房で行います。
お客様宅からピアノディスク取付工房までの往復運送費が商品料金とは別途かかります。
(要見積)

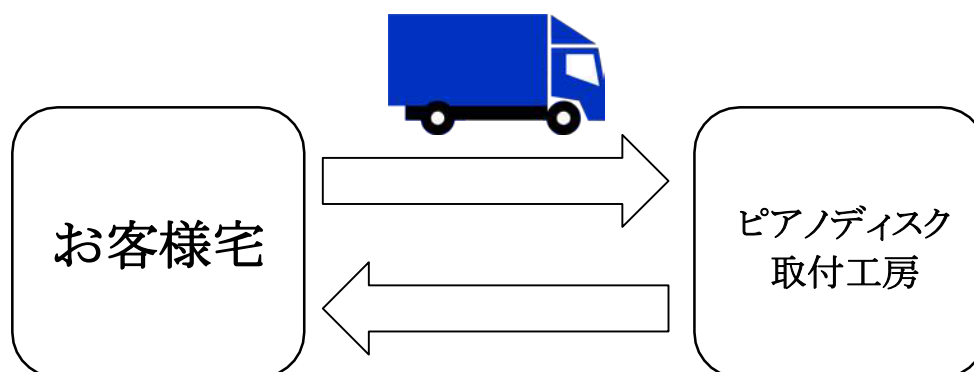
<ピアノディスク取付工房>

東京メインセンター:埼玉県蕨市錦町 1-13-20-A3

<ピアノディスクショールーム>

名古屋センター:愛知県名古屋市中川区西中島 1-1212-A3

大阪センター:大阪府吹田市山田西 2-7-7-A3



③ スピーカー

付属のスピーカーをそのままご使用頂くこともできますが、グレードの高いスピーカーを使用することで、より迫力ある演奏をお楽しみいただけます。



付属スピーカー



(例) BOSE L1 Compact



(例) Bang&Olufsen BeoLab 90

④ TV スクリーン

設置場所の広さ、ご予算によって様々な大きさのスクリーンでお楽しみいただけます。



一般的な液晶テレビから大きなスクリーンまで幅広く対応致します。

⑤ コントローラー

付属のiPadコントローラーあるいは PC など。ピアノディスクシステムではお客様の環境に合わせたコントローラー、操作方法をご提案致します。




① + ② + ③ + ④ + ⑤
 = セッティング全体のご予算となります

※ピアノディスクと同時に新品・中古のピアノのご購入をご希望の場合、各メーカーのピアノをご提案できますので、ご相談下さい。

商品イメージ写真



① リビング



② ホテルロビー

スクリーンの映像を見ながら、ピアノの音は生ピアノから。バックのボーカルやオーケストラ演奏はスピーカーから。ピアノ自動演奏と映像が同時に楽しめる。



③ 結婚式場



④ ショッピングモール

商品特徴

- ❖ 基本的にどのメーカー・機種の大グランドピアノ、アップライトピアノにも後付で自動演奏装置の設置が可能です。
(一部確認が必要なピアノもございます。)
- ❖ 米ピアノディスク社ホームページから数千曲以上の自動演奏曲を追加購入可能
- ❖ iPad、iPhoneでコントロール

商品概要

- ❖ 買ったその日から約550曲の自動演奏楽曲が楽しめる
- ❖ 全く新しいエンターテイメントの形
- ❖ ワンタッチで録音・再生が可能(プロレコード)

付属楽曲について


ピアノディスクジャパンでは買ったその日から自動演奏を楽しんでいただけるように、iPadコントローラーに約550曲(購入時期により多少内容の変更がございます)が無料で付属して納品しております。

また、下記専用アプリにて、付属楽曲の再ダウンロード、新しい楽曲購入などをしていただくことができます。

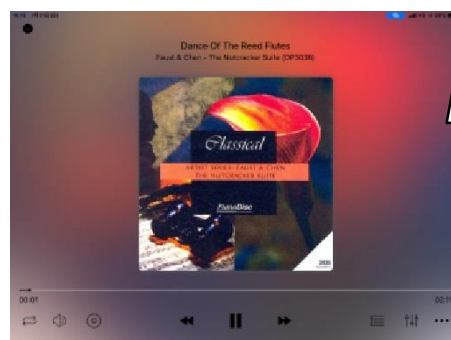
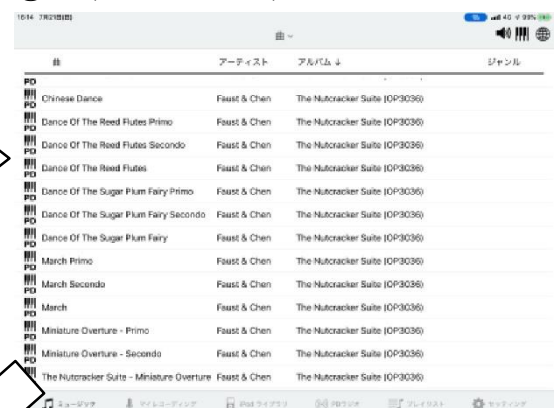
自動演奏再生方法

自動演奏を再生するためには、iPadのピアノディスク専用アプリを使用します。

- ① ホーム画面から、ピアノディスク「iQアプリ」を起動します



- ② 楽曲を選びます



- ③ 再生します

楽曲の著作権について①

❖ 著作権フリーの楽曲について

iPadコントローラーの付属楽曲の中で、クラシックなど著作権が既に切れている楽曲の場合、レストランやカフェなどで特別な申請なしに自動演奏をお楽しみいただけます。対象となるのは「クラシック」「ジャズ・ラグタイム」「クリスマスソング」のジャンルです。

楽曲の著作権について②

❖ 著作権の存在する楽曲について

iPadコントローラーの付属楽曲の楽曲の中で、「ポピュラー」「ミュージカル」ジャンルの楽曲については著作権が存在します。私的利用の場合には特に申請は必要ありませんが、レストランやカフェなど公共スペースで使用される場合には、JASRAC(一般社団法人日本音楽著作権協会)への申請が必要となります。下記の料金が目安となりますが、設置スペースの広さ、使用する時間、楽曲数、客単価などにより異なりますので、詳しくはお近くのJASRAC支部(全国16箇所)へお問い合わせください。

カフェ・レストランで演奏で営業時間中常にBGMとして演奏させる場合	例) 着席定員60席 平均客単価1,000円とする	⇒	¥13,600/月
ホテルのロビーで営業時間中常にBGMとして演奏させる場合	例) 宿泊定員300人、 宿泊料金10,000円とする	⇒	¥17,000/月

(2017年ピアノディスクジャパン調べ。いずれも税抜き)

お客様に合わせたコーディネートについて

ピアノディスクジャパンでは、様々なお客様の環境に合わせたコーディネートを行っております。

自動演奏プレイリストの作成、ピアノの色変更など、自動演奏ピアノに関することであれば、まずはご相談ください。

また、お客様ご用意のスピーカー等機器接続や映像機器接続及び販売につきましては、業者手配と連携を行い、お客様が望む環境をご用意することが可能です。

特にピアノ外観から出るコンセント等配線を隠したい場合、電気工事前にご相談ください。

プロレコードで 演奏を録音・再生させる方法



- ① プロレコードアプリを起動して、RECボタンを押します。録音が始まるので、演奏を開始します。
- ② 演奏後再びRECボタンを押すと録音が停止します
- ③ PLAYボタンを押すと先ほど録音した演奏が自動演奏で流れ始めます。止めるには再びPLAYボタンを押します。

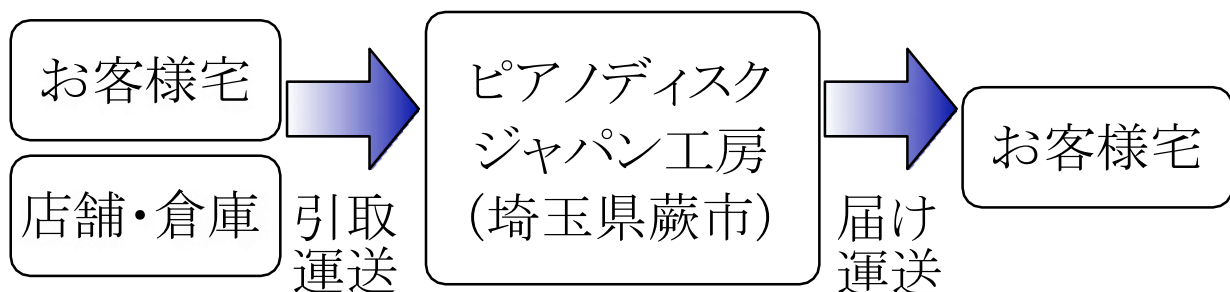


取付について

- ❖ ピアノディスク自動演奏ユニットの取付は、原則としてピアノディスクジャパン東京メインセンター(埼玉県蕨市)へピアノを運送して実施いたします。
- ❖ 工期は概ね工房入庫から約2ヵ月をみて頂いておりますが、繁忙期など注文が集中した場合には工期が長くかかることがありますので、予めお問合せください。お客様からの納期希望などがございましたらご相談ください。

取付について

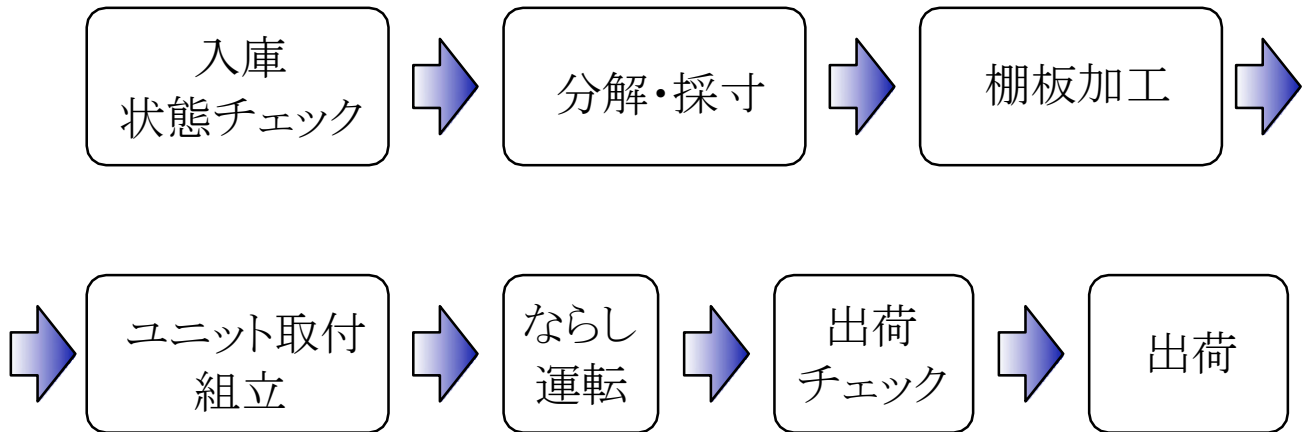
～ピアノの運送～





・運送は別途お見積となります

取付について

～主な工程～



棚板加工の様子



加工前

加工後

棚板に穴あけ加工をし、
ソレノイドを棚板下から装着します

Q&A

Q1 工房での取付はどのような作業工程ですか？

A1 それぞれのピアノに合わせた寸法を計測し、棚板(鍵盤下の板)の穴あけ加工をし、鍵盤を突き上げるソレノイドを取付けます。ピアノの裏(あるいは内側)に電源ユニットやCPUなどを設置し、音声ケーブルなどを配線します。

Q&A

Q2 出張での取付はできますか？

A2 工作機器の持ち込み・並びに作業に伴う粉塵の問題もあり、クレーム・安全上の観点からも、出張取付は原則行っておりません。ピアノが外に出せないなど、特別な事情がお有りの場合にはご相談ください。

Q&A

Q3 棚板に穴あけ加工をしたことによる影響はどのようなものがありますか？

A3 一般的な演奏への支障、ピアノ本体の強度については、自動演奏機として使用していく上では問題ありません。しかし精密な整調の保持について、温度湿度の変化による違いが出てくる場合があります。そのため、木部収縮の影響を最小限にするため、開口部に鉄アングルを取付して出荷いたします。

Q&A

Q4 ピアノを加工前の状態に戻すことはできますか？

A4 棚板が加工されているため、自動演奏ユニットの取り外しだけでなく、棚板交換が必要となります。そのため、基本的には元の状態に戻すことはできません。

自動演奏機能付のピアノとして、末永くお付き合い頂きますようお願い致します。

Q&A

Q5 将来、ピアノディスク自動演奏ユニット付のピアノの買い取りはしてもらえますか？

A5 自動演奏ユニット付ピアノの買い取りはピアノディスクジャパンで行うこともできます。お気軽にご相談ください。

Q&A

Q6 今自分が持っているピアノの音楽CDを自動演奏させることはできますか？

A6 一般の音楽CDでは自動演奏をすることはできません。自動演奏は、自動演奏用の信号が入っている専用の楽曲のみ可能です。楽曲は「iQアプリ」に収録されているものを含め、アメリカピアノディスク社ホームページで数千曲が販売されています。

サポートについて

PianoDisc[®]

① 納品設定

自動演奏ユニット取付後、納品場所にて実施

- (1) ソレノイドの初期設定、お客様宅、設置場所に合わせた音量設定を実施
- (2) 弊社指定スピーカーへの接続
- (3) 自動演奏機の使い方レクチャー
その他設定に関しては、電話サポートとマニュアルでお客様自身で設定することができます。

サポートについて

PianoDisc[®]

② 応用設定

- ❖ プロレコードとPC、iPad、iPhoneとのMIDI接続
- ❖ お客さまご用意のiPad、iPhoneへのPianoDisc
iQアプリインストール
- ❖ お客様ご用意のスピーカー、TVモニターへの接続
(台数、距離により応相談)
- ❖ その他設定、接続サポート (内容により応相談)

設定料金は、実費交通費＋出張費＋作業料で算出します。
iPadの設定をご希望の場合、東京メインセンターまで ご持参、
ご郵送頂ければ無料でセッティング致します。

サポートについて

PianoDisc[®]

③ 保証期間

- ❖ ピアノディスクメインセンター出荷後13ヶ月間保証
- ❖ 初期不良、自然故障発生時に新品機材への無償交換を実施
- ❖ ただし保証は日本国内に限る

サポートについて

PianoDisc[®]

④ 有償サポート

- ❖ お客様による故意の破損、配線の変更による自動演奏及びスピーカー・モニタ出力の不備、機材の改造による故障、天災による故障など
- ❖ 外装塗装など各種ピアノ修理

PianoDisc



PianoDisc ピアノディスクジャパン株式会社

✉ info@pianodisc.co.jp 🌐 www.pianodisc.co.jp

■ 東京メインセンター / 〒335-0005 埼玉県蕨市錦町1-13-20-A3 TEL:048-434-6767 FAX:048-434-6768

■ 名古屋センター / 〒454-0934 愛知県名古屋市中川区西中島1-1212-A3 TEL:052-304-9846 FAX:052-304-9847

■ 大阪センター / 〒565-0824 大阪府吹田市山田西2-7-7-A3 TEL:06-6170-7391 FAX:06-6170-7392